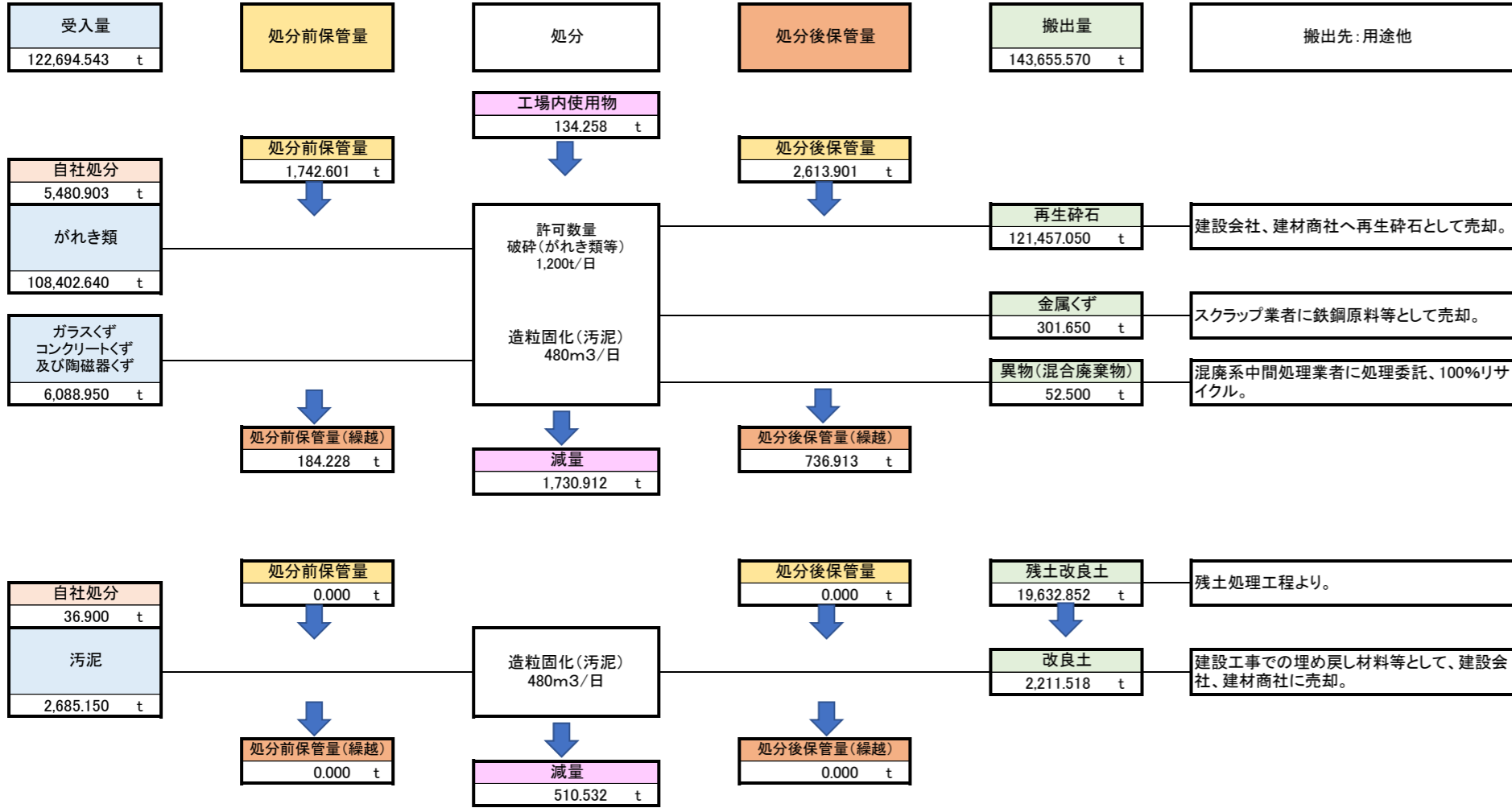


あきる野事業所: 当月(令和5年4月1日~令和5年9月30日)



搬出: 再生砕石	121,457.050	t
搬出現場件数	592	件

販売: 金属くず

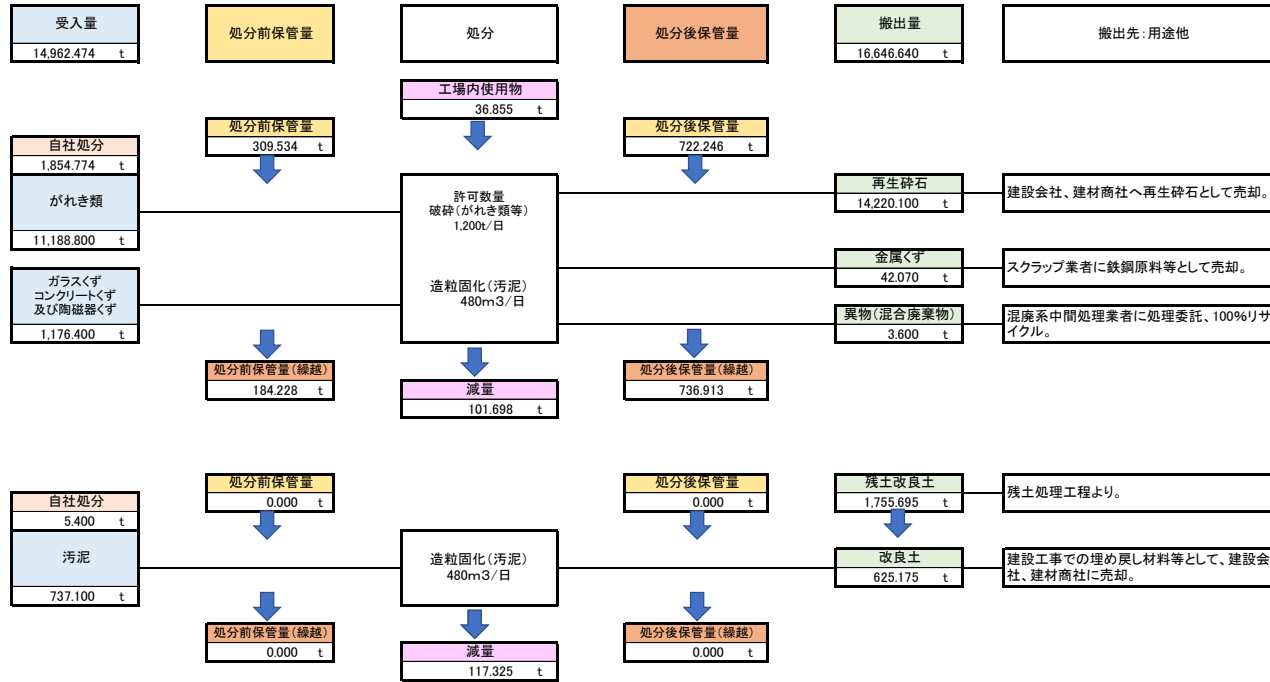
搬出先		
A社	301.650	t
金属くず: 計	301.650	t

二次処理委託: 混合廃棄物(廃プラ等)

搬出先		
C社	87.500	m3
	52.500	t

搬出: 改良土	21,844.370	t
搬出現場件数	183	件

あきる野事業所: 当月(令和5年9月1日~令和5年9月30日)



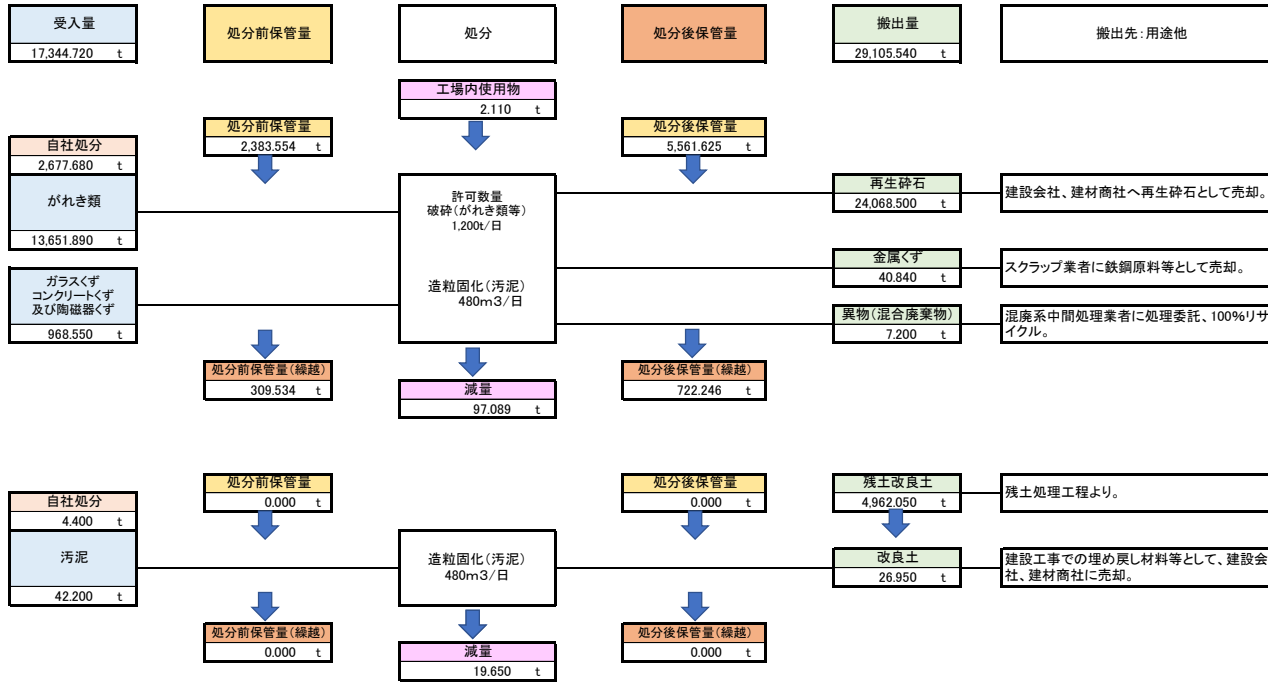
搬出:再生砕石	14,220.100	t
搬出現場件数	101	件

販売:金属くず		
搬出先		
A社	42.070	t
金属くず:計	42.070	t

二次処理委託:混合廃棄物(廃プラ等)		
搬出先		
C社	6.000	m3
	3.600	t

搬出:改良土	2,380.870	t
搬出現場件数	44	件

あきる野事業所: 当月(令和5年8月1日~令和5年8月31日)



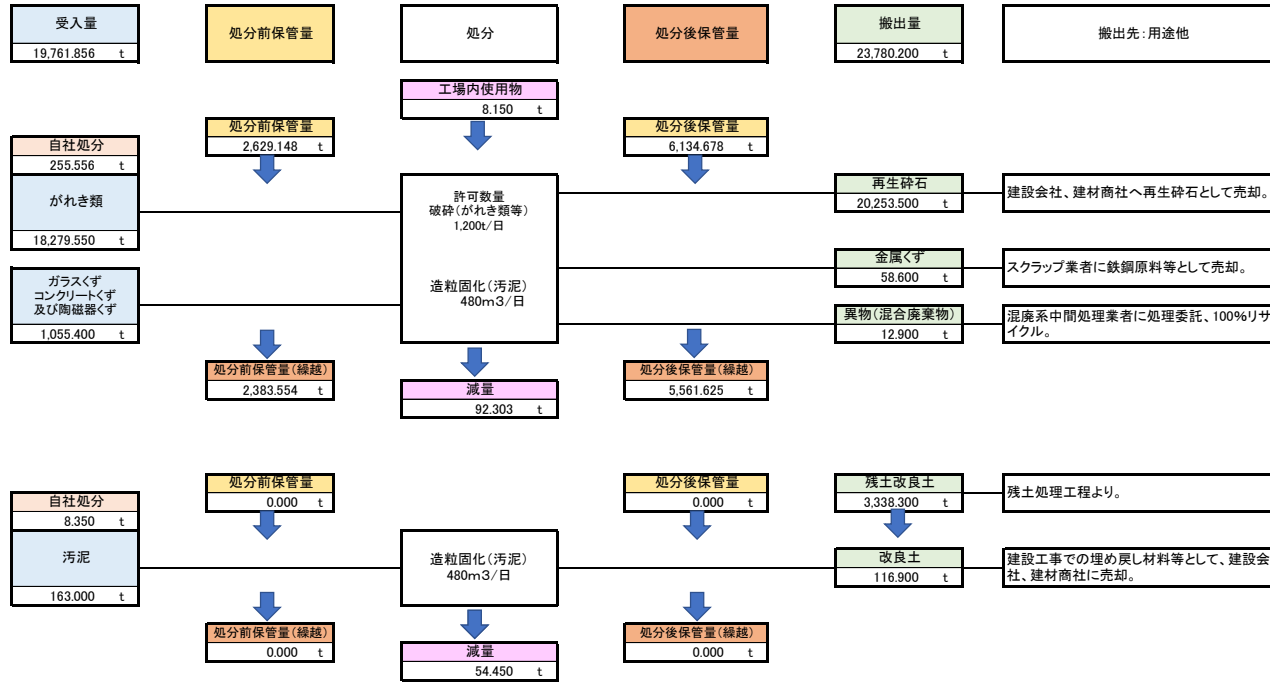
搬出: 再生砕石	24,068.500	t
搬出現場件数	112	件

販売: 金属くず		
搬出先		
A社	40.840	t
金属くず:計	40.840	t

二次処理委託: 混合廃棄物(廃プラ等)		
搬出先		
C社	12.000	m3
	7.200	t

搬出: 改良土	4,989.000	t
搬出現場件数	32	件

あきる野事業所：当月（令和5年7月1日～令和5年7月31日）



搬出：再生砕石	20,253.500	t
搬出現場件数	93	件

販売：金属くず

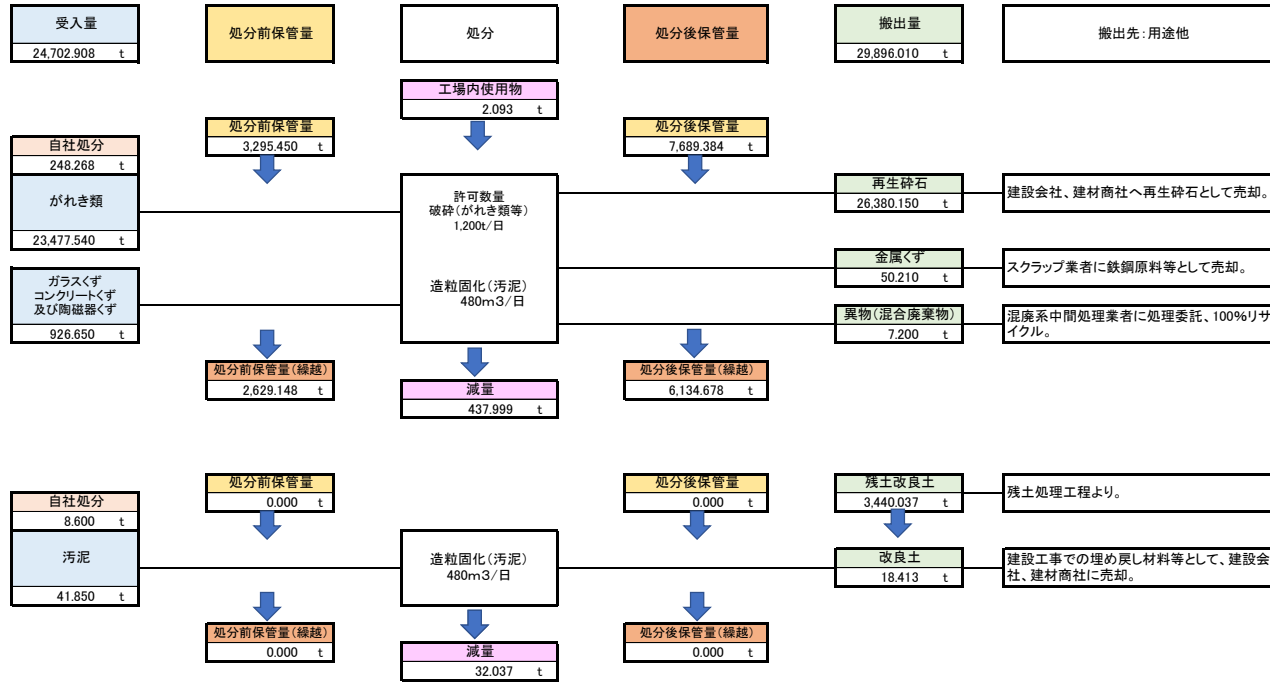
搬出先		
A社	58.600	t
金属くず：計	58.600	t

二次処理委託：混合廃棄物(廃プラ等)

搬出先		
C社	21.500	m3
	12.900	t

搬出：改良土	3,455.200	t
搬出現場件数	28	件

あきる野事業所：当月（令和5年6月1日～令和5年6月30日）



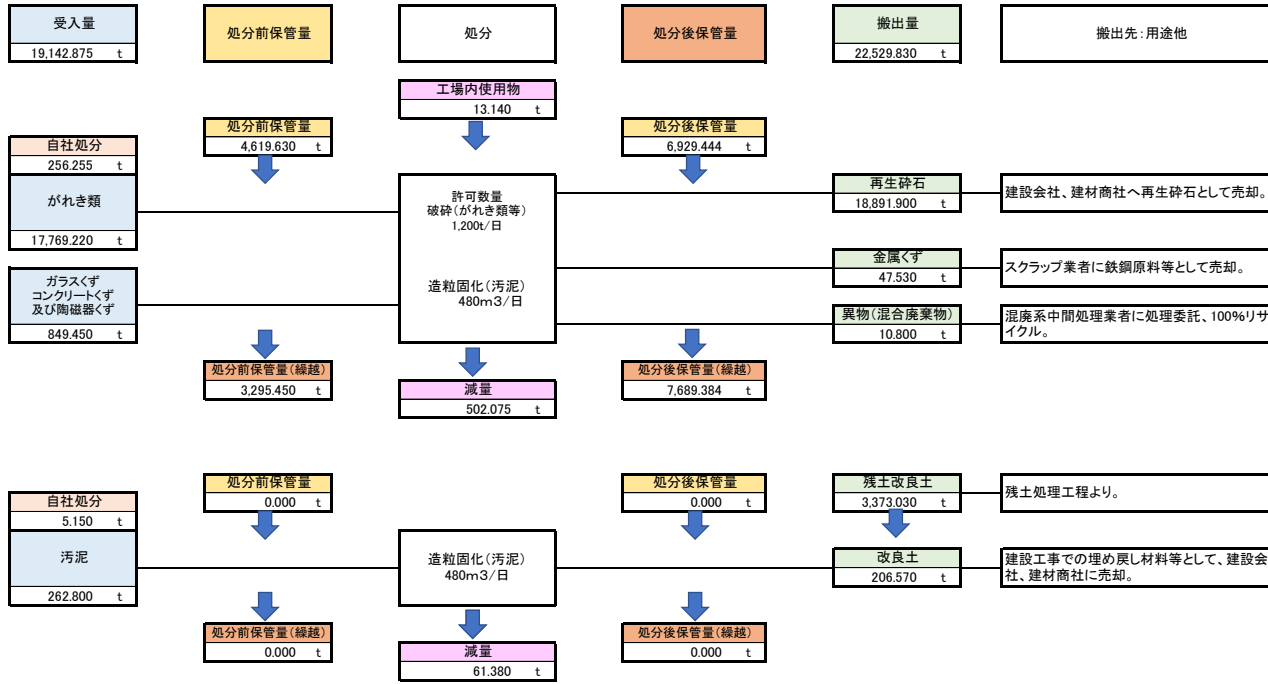
搬出：再生砕石	26,380.150	t
搬出現場件数	100	件

販売：金属くず		
搬出先		
A社	50,210	t
金属くず：計	50,210	t

二次処理委託：混合廃棄物(廃プラ等)		
搬出先		
C社	12,000	m3
	7,200	t

搬出：改良土	3,458.450	t
搬出現場件数	30	件

あきる野事業所：当月（令和5年5月1日～令和5年5月31日）



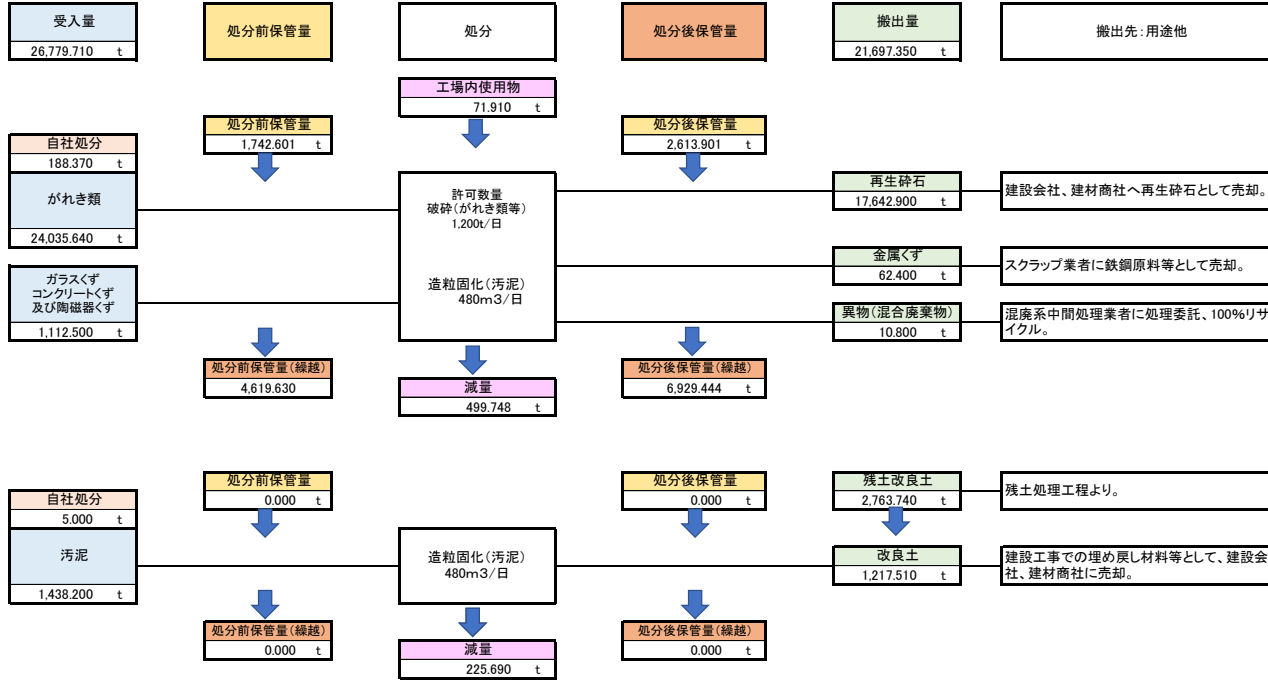
搬出：再生砕石	18,891.900	t
搬出現場件数	89	件

販売：金属くず		
搬出先		
A社	47,530	t
金属くず：計	47,530	t

二次処理委託：混合廃棄物(廃プラ等)		
搬出先		
C社	18,000	m3
	10,800	t

搬出：改良土	3,579.600	t
搬出現場件数	27	件

あきる野事業所: 当月(令和5年4月1日~令和5年4月30日)



搬出: 再生砕石	17,642.900	t
搬出現場件数	97	件

販売: 金属くず		
搬出先		
A社		62,400 t
	金属くず:計	62,400 t

二次処理委託: 混合廃棄物(廃プラ等)		
搬出先		
C社		18,000 m3
		10,800 t

搬出: 改良土	3,981.250	t
搬出現場件数	22	件