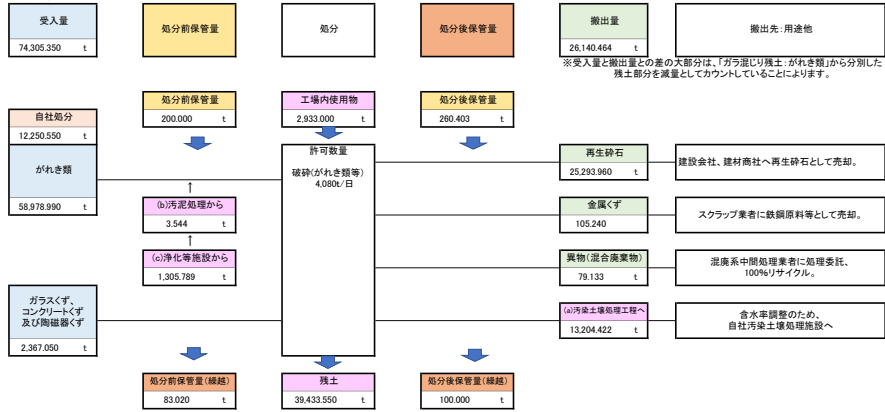


城南島第1事業所: 当月(令和6年4月1日~令和6年9月30日)

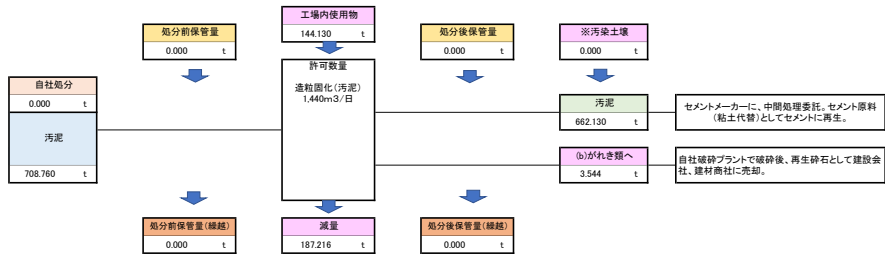
産業廃棄物



再生砕石	再生砕石: 計	25,283,960	t
	搬出台数	2,747	台

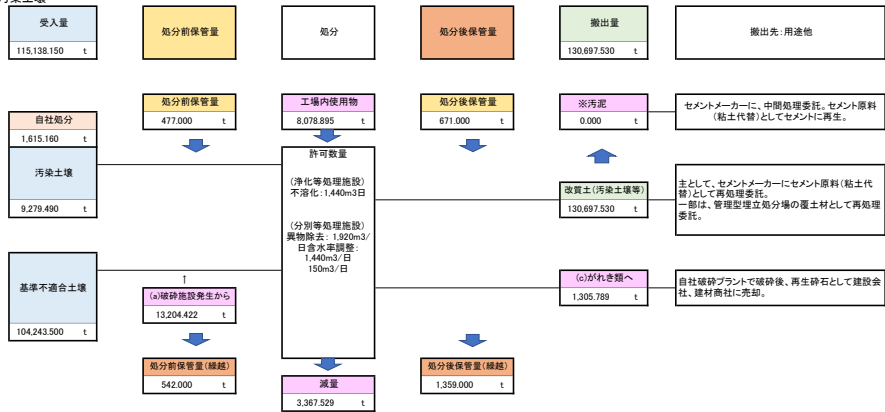
売却: 金属くず	搬出先		
	A社	84,180	t
	B社	21,080	t
	金属くず: 計	105,240	t

二次処理処理委託: 混合廃棄物(腐プラ等)	搬出先		
	C社	58,013	t
	D社	23,120	t
	混焼: 計	79,133	t



処理委託: 汚泥(セメント原料として再資源化)	※公表時は匿名		
搬出先		t	%
E社	662,130	100.0	
F社	0.000	0.0	
G社	0.000	0.0	
汚泥: 合計	662,130	0.0	

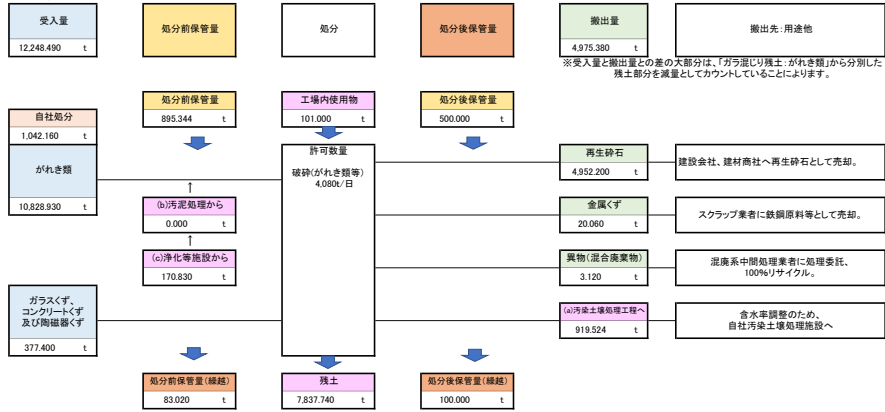
汚染土壌



処理委託: 改質土	※公表時は匿名		
搬出先		t	%
E社	48,690	0.0	
F社	3,312,850	2.5	
G社	4,653,460	3.6	
H社	0.000	0.0	
I社	8,471,010	6.5	
J社	2,454,820	1.9	
K社	0.000	0.0	
L社	601,170	0.5	
M社	81,469,320	62.3	
N社	0.000	0.0	
O社	0.000	0.0	
P社	12,225,350	9.4	
Q社	4,086,160	3.1	
その他埋戻し	13,374,900	10.2	
改質土: 合計	130,697,530	100.0	

城南島第1事業所: 当月(令和6年9月1日~令和6年9月30日)

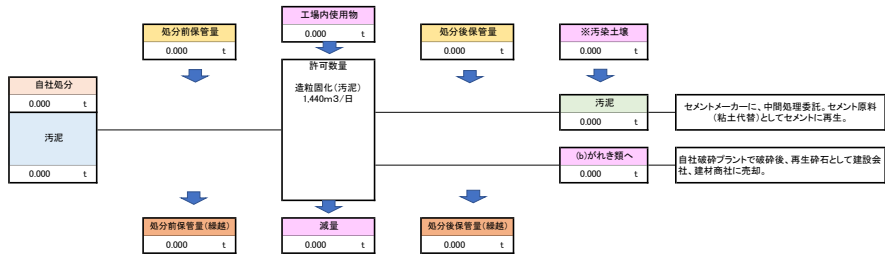
産業廃棄物



再生砕石	再生砕石: 計	4,952.200 t
	搬出回数	538 回

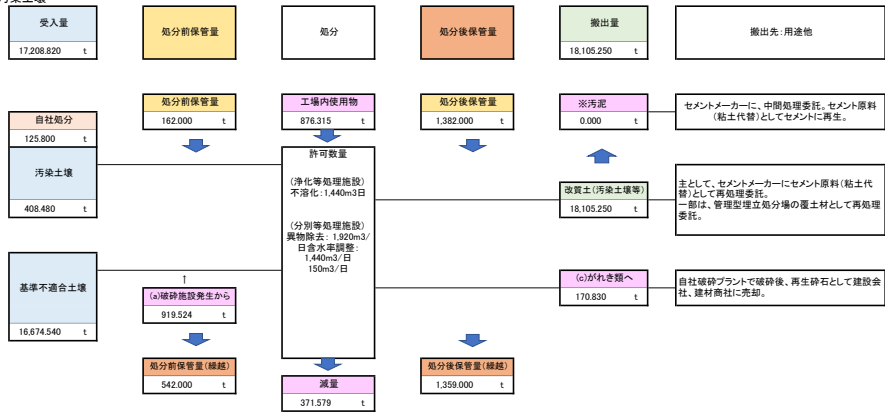
売却: 金属くず	搬出先		
	A社	0.000 t	
	B社	20,060 t	
	金属くず: 計	20,060 t	

二次処理処理委託: 混合廃棄物(腐プラ等)			
搬出先			
C社	1,560 t	6,000 m3	
D社	1,560 t	6,000 m3	
	混廃: 計	3,120 t	



処理委託: 汚泥(セメント原料として再資源化) ※公表時は匿名			
搬出先		t	%
E社	0.000	0.0	
F社	0.000	0.0	
G社	0.000	0.0	
	汚泥: 合計	0.000	0.0

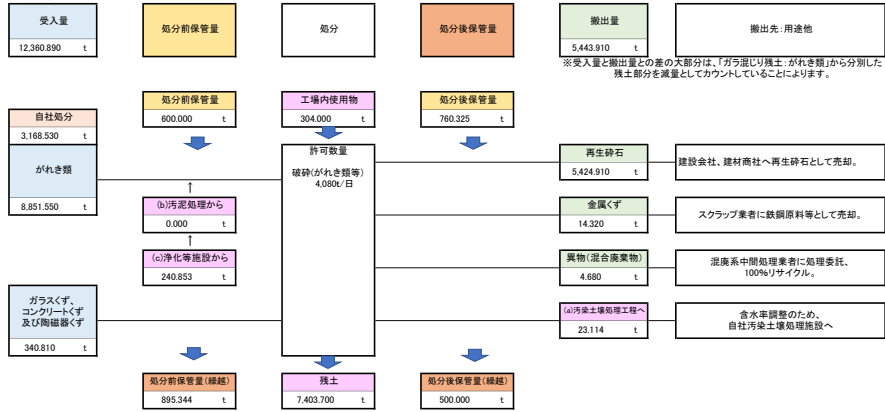
汚染土壌



処理委託: 改良土 ※公表時は匿名			
搬出先		t	%
E社	0.000	0.0	
F社	0.000	0.0	
G社	0.000	0.0	
H社	0.000	0.0	
I社	0.000	0.0	
J社	402.350	2.2	
K社	0.000	0.0	
L社	0.000	0.0	
M社	6,748.580	37.3	
N社	0.000	0.0	
O社	0.000	0.0	
P社	2,725.680	15.1	
Q社	1,126.860	6.2	
その他埋戻し	7,101.780	39.2	
	改良土: 合計	18,105.250	100.0

城南島第1事業所: 当月(令和6年8月1日~令和6年8月31日)

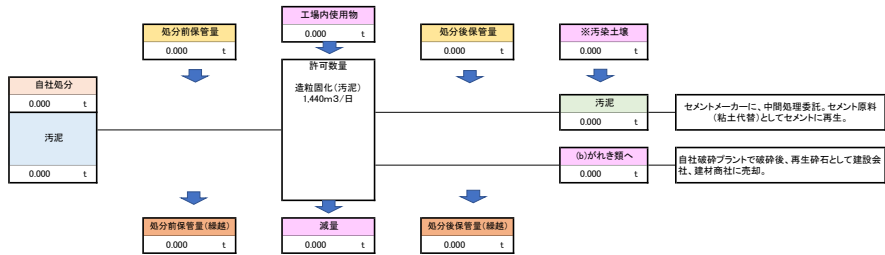
産業廃棄物



再生砕石	再生砕石:計	5,424.910 t
	搬出台数	607 台

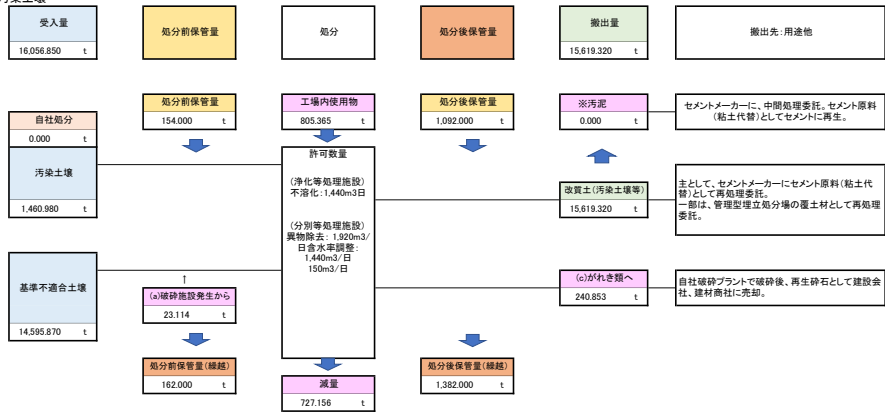
売却:金属くず	搬出先		
	A社	14.320 t	
	B社	0.000 t	
	金属くず:計	14.320 t	

二次処理処理委託:混合廃棄物(腐プラ等)	搬出先		
	C社	3,120 t	12,000 m ³
	D社	1,560 t	6,000 m ³
	混廃:計	4,680 t	



処理委託:汚泥(セメント原料として再資源化)	※公表時は匿名		
搬出先		t	%
E社	0.000	0.0	
F社	0.000	0.0	
G社	0.000	0.0	
汚泥:合計	0.000	0.0	

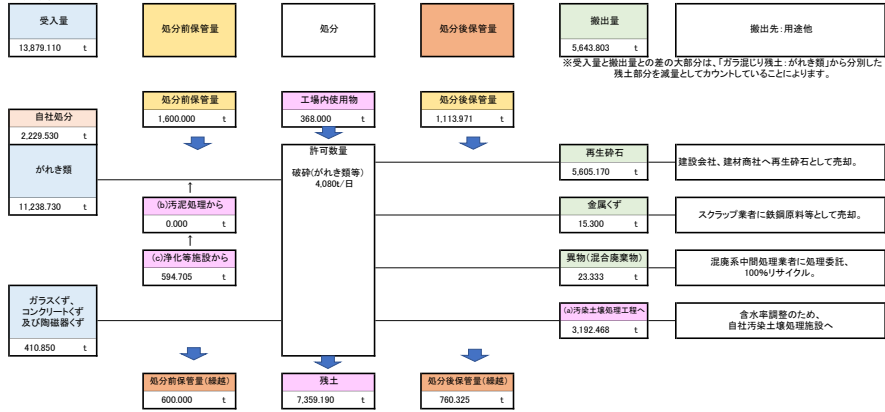
汚染土壌



処理委託:改質土	※公表時は匿名		
搬出先		t	%
E社	0.000	0.0	
F社	0.000	0.0	
G社	0.000	0.0	
H社	0.000	0.0	
I社	0.000	0.0	
J社	356.420	2.3	
K社	0.000	0.0	
L社	0.000	0.0	
M社	10,614.340	68.0	
N社	0.000	0.0	
O社	0.000	0.0	
P社	2,079.400	13.3	
Q社	483.170	3.1	
その他埋戻し	2,085.990	13.4	
改質土:合計	15,619.320	100.0	

城南島第1事業所: 当月(令和6年7月1日~令和6年7月31日)

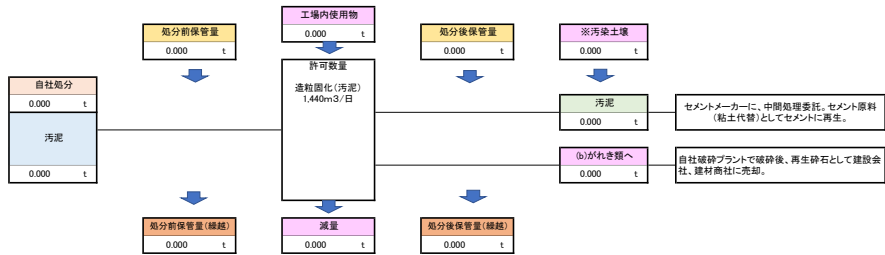
産業廃棄物



再生砕石	再生砕石:計	5,605.170 t
	搬出台数	605 台

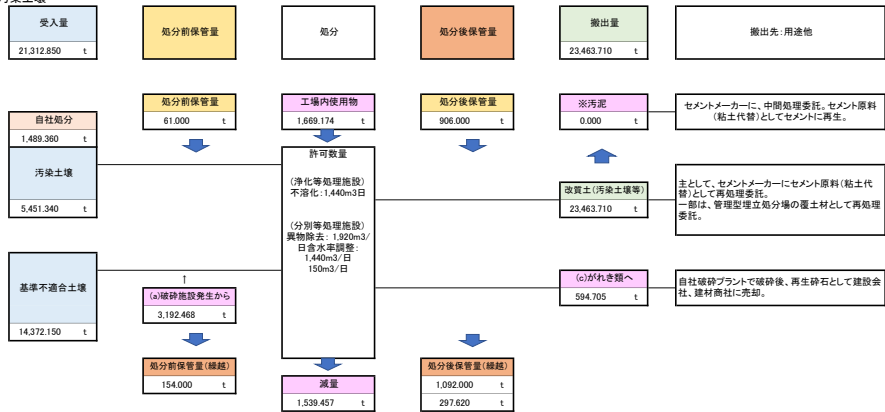
売却:金属くず	搬出先		
	A社	14,280 t	
	B社	1,020 t	
	金属くず:計	15,300 t	

二次処理処理委託:混合廃棄物(腐プラ等)	搬出先		
	C社	19,333 t	29,000 m3
	D社	4,000 t	6,000 m3
	混廃:計	23,333 t	



処理委託:汚泥(セメント原料として再資源化)	※公表時は匿名		
搬出先		t	%
E社	0.000	0.0	
F社	0.000	0.0	
G社	0.000	0.0	
汚泥:合計	0.000	0.0	

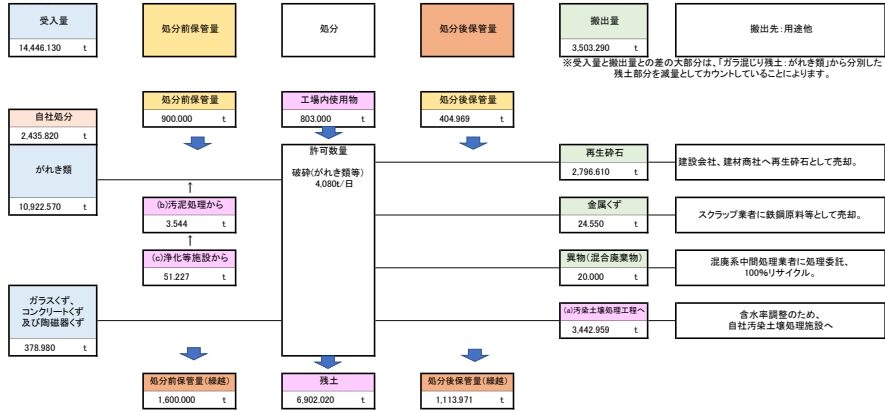
汚染土壌



処理委託:改良土	※公表時は匿名		
搬出先		t	%
E社	0.000	0.0	
F社	164.720	0.7	
G社	1,293.500	5.5	
H社	0.000	0.0	
I社	1,462.180	6.2	
J社	460.790	2.0	
K社	0.000	0.0	
L社	0.000	0.0	
M社	14,786.360	63.0	
N社	0.000	0.0	
O社	0.000	0.0	
P社	2,132.170	9.1	
Q社	624.610	2.7	
その他埋戻し	2,539.380	10.8	
改良土:合計	23,463.710	100.0	

城南島第1事業所: 当月(令和6年6月1日~令和6年6月30日)

産業廃棄物

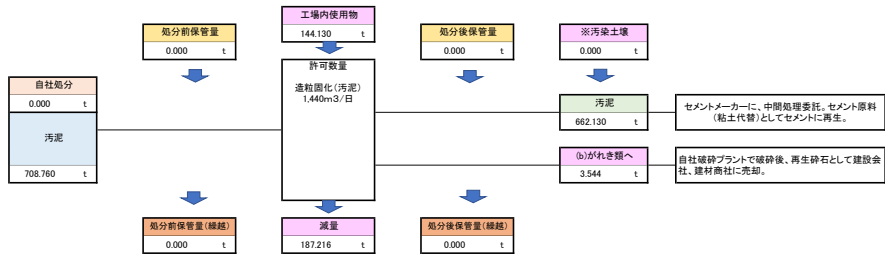


※受入量と搬出量との差の大部分は、「ガラ混じり残土・がれき類」から分別した残土部分を減量としてカウントしていることによります。

項目	数量	単位
再生砕石: 計	2796.610	t
搬出回数	315	回

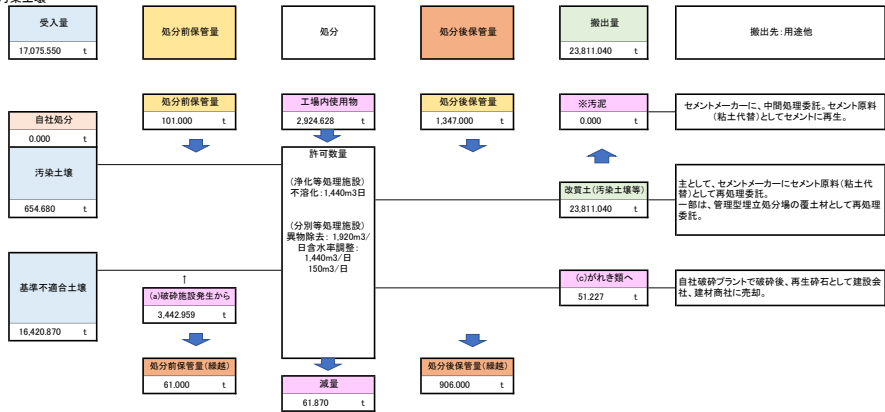
搬出先	数量	単位
A社	24,550	t
B社	0.000	t
金属くず: 計	24,550	t

搬出先	数量	単位
C社	16,000	t
		24,000 m3
D社	4,000	t
		6,000 m3
混廃: 計	20,000	t



搬出先	数量	%
E社	662.130	100.0
F社	0.000	0.0
G社	0.000	0.0
汚泥: 合計	662.130	0.0

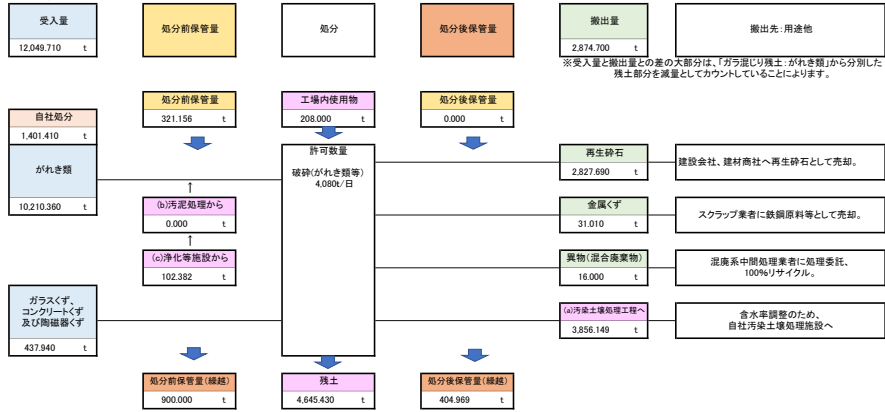
汚染土壌



搬出先	数量	%
E社	0.000	0.0
F社	1,267.470	5.3
G社	1,909.500	8.0
H社	0.000	0.0
I社	1,260.120	5.3
J社	434.450	1.8
K社	0.000	0.0
L社	0.000	0.0
M社	15,436.270	64.8
N社	0.000	0.0
O社	0.000	0.0
P社	1,887.450	7.9
Q社	334.710	1.4
その他埋戻し	1,281.070	5.4
改質土: 合計	23,811.040	100.0

城南島第1事業所: 当月(令和6年5月1日~令和6年5月31日)

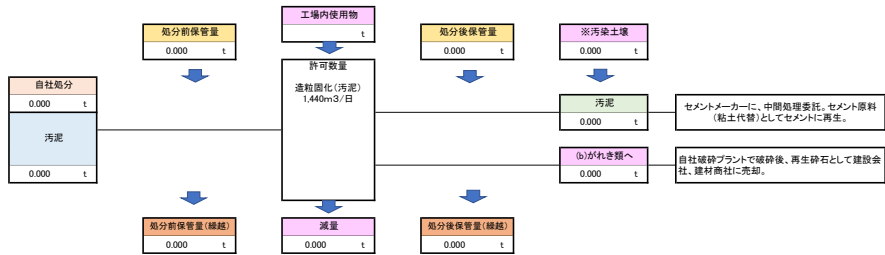
産業廃棄物



再生砕石	再生砕石: 計	2,827.690	t
	搬出台数	283	台

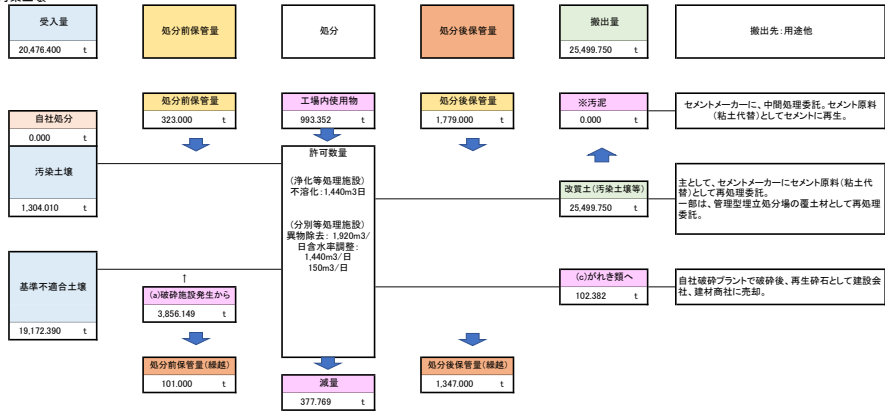
売却: 金属くず	搬出先		
	A社	31,010	t
	B社	0.000	t
	金属くず: 計	31,010	t

二次処理処理委託: 混合廃棄物(腐プラ等)	搬出先		
	C社	12,000	t
			18,000 m3
	D社	4,000	t
			6,000 m3
	混廃: 計	16,000	t



処理委託: 汚泥(セメント原料として再資源化)	※公表時は匿名		
搬出先		t	%
E社	0.000	0.0	
F社	0.000	0.0	
G社	0.000	0.0	
汚泥: 合計	0.000	0.0	0.0

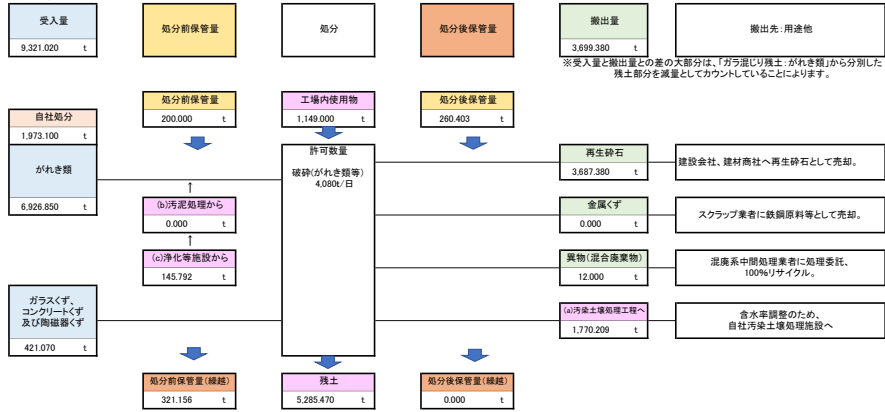
汚染土壌



処理委託: 改良土	※公表時は匿名		
搬出先		t	%
E社	48.690	0.2	
F社	1,206.950	4.7	
G社	700.180	2.7	
H社	0.000	0.0	
I社	4,261.080	16.7	
J社	390.230	1.5	
K社	0.000	0.0	
L社	601.170	2.4	
M社	15,771.880	61.9	
N社	0.000	0.0	
O社	0.000	0.0	
P社	1,572.770	6.2	
Q社	748.490	2.9	
その他埋戻し	198.310	0.8	
改良土: 合計	25,499.750	100.0	

城南島第1事業所: 当月(令和6年4月1日~令和6年4月30日)

産業廃棄物

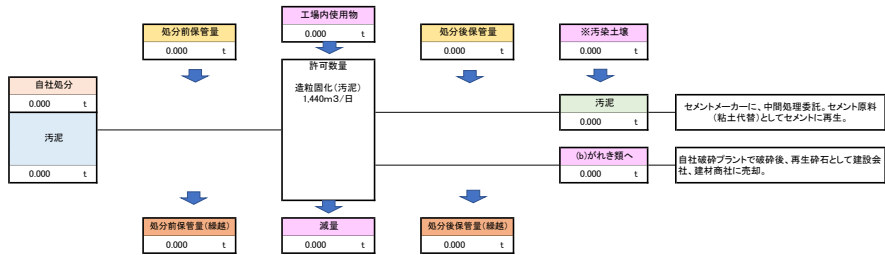


※受入量と搬出量との差の大部分は、「ガラ混じり残土・がれき類」から分別した残土部分を減量としてカウントしていることによります。

再生砕石	再生砕石: 計	3,887,380	t
	搬出台数	381	台

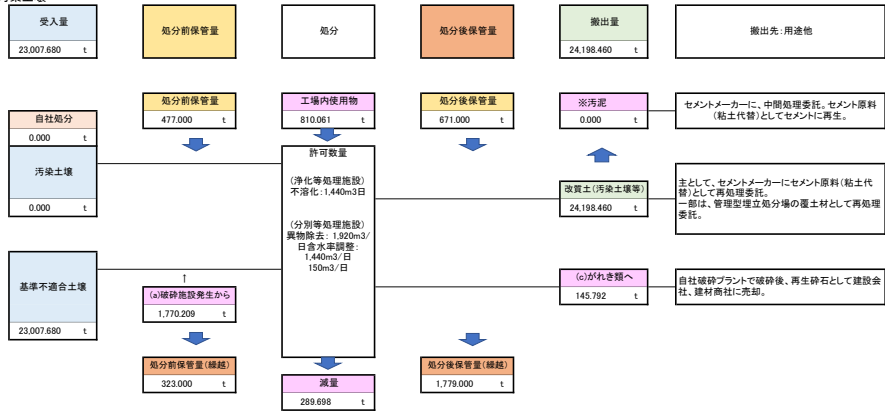
売却: 金属くず	搬出先		
	A社	0.000	t
	B社	0.000	t
	金属くず: 計	0.000	t

二次処理処理委託: 混合廃棄物(腐プラ等)	搬出先		
	C社	4,000	t
			6,000 m3
	D社	8,000	t
			12,000 m3
	混廃: 計	12,000	t



処理委託: 汚泥(セメント原料として再資源化) ※公表時は匿名	搬出先		t	%
	E社	0.000	0.0	
	F社	0.000	0.0	
	G社	0.000	0.0	
	汚泥: 合計	0.000	0.0	

汚染土壌



処理委託: 改質土 ※公表時は匿名	搬出先		t	%
	E社	0.000	0.0	
	F社	673,510	2.8	
	G社	750,280	3.1	
	H社	0.000	0.0	
	I社	1,487,630	6.1	
	J社	410,580	1.7	
	K社	0.000	0.0	
	L社	0.000	0.0	
	M社	18,111,890	74.8	
	N社	0.000	0.0	
	O社	0.000	0.0	
	P社	1,827,880	7.6	
	Q社	768,320	3.2	
	その他埋戻し	168,370	0.7	
	改質土: 合計	24,198,460	100.0	